

Parquet



GIUSIANO
P A R Q U E T

www.giusianoparquets.com



**L'alta qualità dei prodotti, la serietà e
l'esperienza si uniscono in un'azienda
con 50 anni di attività**

Fondata nel 1966 dal Sig. **Giusiano Domenico**, opera a Cavour, in provincia di Torino, nel settore della trasformazione del legno. Agli inizi, l'azienda fornisce prevalentemente legname da carpenteria e da falegnameria, evolvendosi con il passare degli anni. Oltre alle produzioni tradizionali la **Giusiano Legnami** ha dedicato particolare attenzione al settore della travatura e alla creazione di tetti mansardati e a vista. La ditta dispone di personale tecnico competente, con alle spalle **anni di esperienza**, con professionisti sempre a completa disposizione, per lo studio e la ricerca di soluzioni nella progettazione di tetti e strutture, per dare una maggiore soddisfazione al cliente ed avere la buona riuscita di un ottimo risultato finale.

La **qualità del legno** affiancata a prodotti naturali come la fibra di legno, impregnanti ecologici e teli traspiranti, consentono la creazione di un prodotto finito completamente biocompatibile. In quest'ottica l'azienda ha intrapreso negli ultimi anni un'espansione nel campo della bio-edilizia, settore in forte crescita e sempre più richiesto, puntando sull'importanza del risparmio energetico e della tutela dell'ambiente. Per poter dare una maggiore garanzia al Cliente, la Giusiano Legnami, in anticipo sui tempi di legge stabiliti dall'Unione Europea, effettuando preparazioni e studi accurati, ha ottenuto l'abilitazione alla marcatura CE di ogni prodotto in legno massiccio per uso strutturale.

Pavimenti in legno:

• Prefinito due o tre strati	pag. 6
• Massello	pag. 12
• Decking	pag. 16

Pavimenti in legno Extra:

• Extra	pag. 20
---------	---------

Pavimenti vinilici:

• Vinil 4	pag. 26
• Vinil 5	pag. 28

Pavimenti in laminato:

• AC3	pag. 32
• AC4	pag. 34
• AC5	pag. 36

Posa	pag. 38
Cura e manutenzione	pag. 44
Specifiche tecniche	pag. 50

Perchè scegliere un parquet Giusiano?

1• **Estetica**

La nostra offerta di prodotti è davvero ampia e sempre al passo con i tempi per tendenze e tecnologie.

Lavoriamo per offrirvi la garanzia di trovare il pavimento perfetto per ogni esigenza e gusto.

2• **Qualità**

È alla base della nostra azienda e dei nostri parquet. La Qualità dei servizi e dei prodotti sulla quale poter fare affidamento ogni giorno in casa vostra.

3• **Sostenibilità**

È per noi un valore importante. Per questo promuoviamo la gestione sostenibile delle foreste garantendovi prodotti certificati PEFC, ottenuti con una gestione volta a preservare la foresta come habitat naturale, grazie al rispetto dei ritmi di crescita naturali.









Pavimenti in legno

Prefinito

Il parquet prefinito tre o due strati è un pavimento pregiato dalle notevoli dimensioni disponibili, dalle preziose finiture e dall'elevato livello prestazionale. Prende il nome dalla sua struttura, infatti è realizzato da uno strato superiore in listellare di abete e da uno strato inferiore atto a bilanciare lo strato di essenza nobile, per mantenere inalterate la stabilità e la resistenza nel tempo. Molteplici possono essere le finiture: verniciatura ad effetto opaco, levigatura grezza, spazzolatura, oliatura, antichizzazione, sbiancatura e molti altri ancora. La posa può essere effettuata tramite incollaggio dei vari elementi al sottofondo o flottante su materassino. Il listone è fornito già levigato, verniciato o oliato, pronto per una posa facile e veloce.


Pavimenti in legno





• Due strati

- Velocità e semplicità in posa in opera e facile da pulire
- La pedonabilità è quasi o del tutto immediata
- Si possono sostituire porzioni di pavimento
- Quando lo strato protettivo fosse generalmente deteriorato, può essere ripristinato mediante levigatura o spazzolatura e successivo ritrattamento
- Alta stabilità dimensionale
- Utilizzare, una tantum, dei prodotti protettivi specifici per donare lucentezza e proteggere il pavimento dagli agenti ambientali





1. Wengè prima spazzolato verniciato trasparente
2. Rovere prima cannaregio piallato verniciato e cerato a mano
3. Rovere prima spazzolato lavagna verniciato
4. Rovere prima quarzo spazzolato verniciato
5. Rovere rustico bianco alpino spazzolato verniciato

Pavimenti in legno

• Tre strati

- Velocità e semplicità in posa in opera e facile da pulire
- La pedonabilità è quasi o del tutto immediata
- Si possono sostituire porzioni di pavimento
- Quando lo strato protettivo fosse generalmente deteriorato, può essere ripristinato mediante levigatura o spazzolatura e successivo ritrattamento
- Alta stabilità dimensionale
- Utilizzare, una tantum, dei prodotti protettivi specifici per donare lucentezza e proteggere il pavimento dagli agenti ambientali



1. Extreme stone age, oliato
2. Merbau collection, verniciato all'acqua
3. Old style rustic extra white oil, Rovere, smussatura fatta a mano, oliato
4. Extreme ice age, oliato
5. Rovere white 3 strati leggermente spazzolato verniciato opaco
6. leggermente bisellato, piallato antique morciato verniciato+cera







Pavimenti in legno

Massello

Le caratteristiche del parquet in massello variano a seconda della provenienza e dalle zone di prelievo. Le varie essenze hanno quindi specifiche tecniche differenti per quanto riguarda la durezza e la resistenza. Le ragioni di differenza economica alla base di acquisto del pavimento in legno massiccio si identificano nelle quantità disponibili in natura, della essenza e dalla sua effettiva classificazione. Questa tipologia di pavimento necessita di maggior lavorazioni ed esperienza nella posa in quanto oltre alla posa è necessaria una buona lamatura con diverse fasi di levigatura e finitura finale. Si possono avere differenti finiture tra cui a cera, a olio o con vernici all'acqua.

Pavimenti in legno



• Massello

- La resistenza e la durata dipendono dalla specie legnosa, dallo spessore, dal rapporto tra larghezza e spessore. Si presta a pose a disegno, a spina e altri tipi
- Quando lo strato protettivo fosse generalmente deteriorato, può essere ripristinato mediante levigatura o spazzolatura e successivo ritrattamento
- Oltre alla normale pulizia del pavimento è necessario utilizzare una tantum dei prodotti protettivi specifici per donare lucentezza e proteggere il pavimento dagli agenti ambientali



1. Castagno
2. Frassino
3. Wenge
4. Noce
5. Rovere







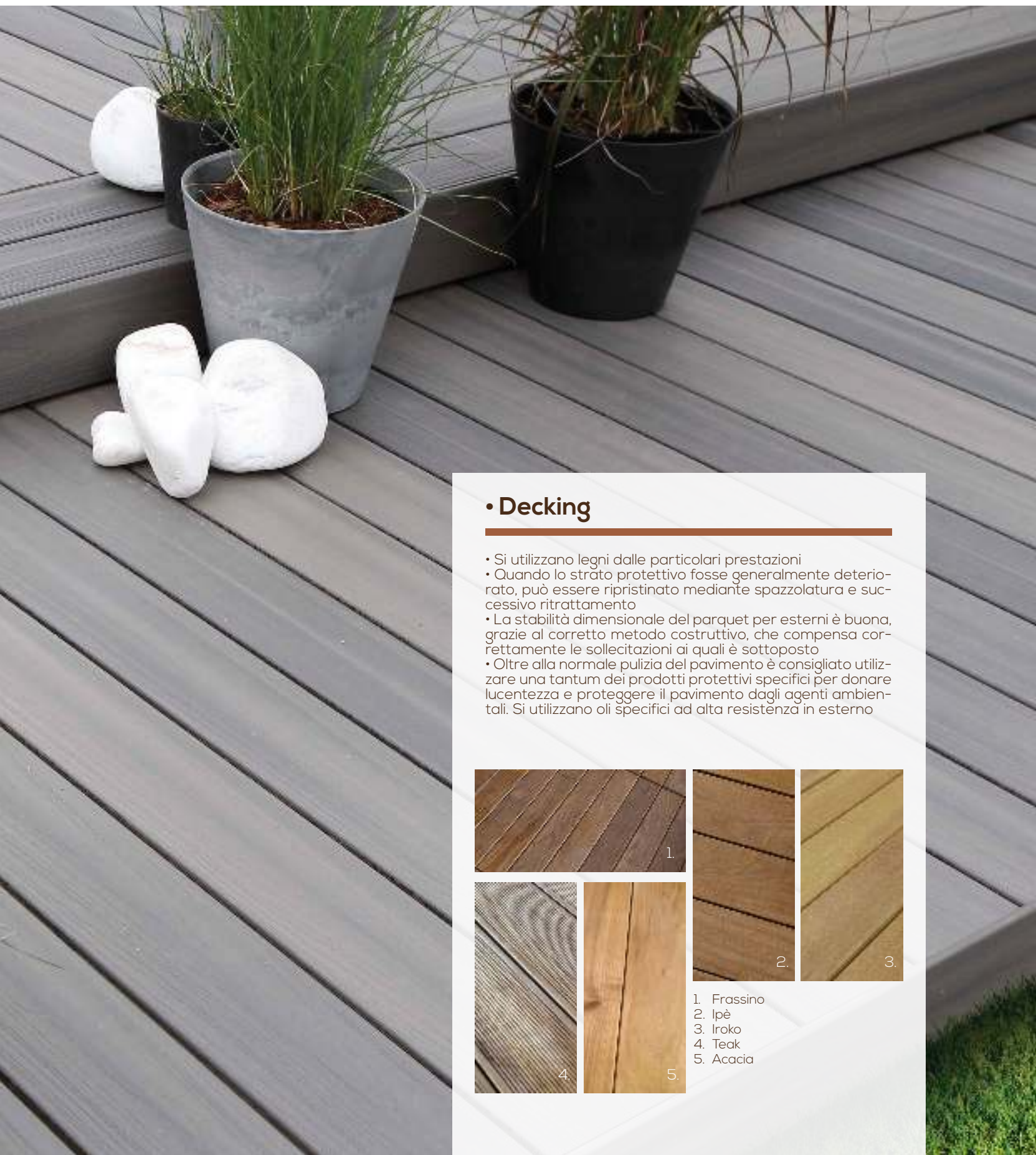
Pavimenti in legno

Decking

Il decking, pavimentazione in legno per esterni è oggi utilizzato in numerosi contesti: terrazze e balconi, marciapiedi, porticati, pedane, camminatoi, passerelle, a bordo piscina, nei sentieri dei giardini, nei dehors di bar, ristoranti e pizzerie e in tante altre situazioni. Si inserisce nello spazio esterno valorizzandone forme e colori grazie al suo fascino naturale, caldo e raffinato. Richiede una bassa manutenzione ed è trattato per resistere ad acqua, intemperie, batteri e all'usura ed è disponibile in diverse essenze e colorazioni per adattarsi ai vostri gusti e al vostro stile.

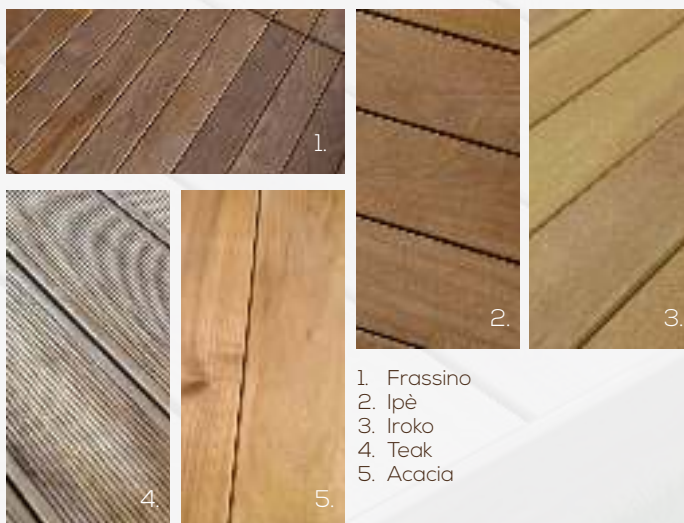
Pavimenti in legno





• Decking

- Si utilizzano legni dalle particolari prestazioni
- Quando lo strato protettivo fosse generalmente deteriorato, può essere ripristinato mediante spazzolatura e successivo ritrattamento
- La stabilità dimensionale del parquet per esterni è buona, grazie al corretto metodo costruttivo, che compensa correttamente le sollecitazioni ai quali è sottoposto
- Oltre alla normale pulizia del pavimento è consigliato utilizzare una tantum dei prodotti protettivi specifici per donare lucentezza e proteggere il pavimento dagli agenti ambientali. Si utilizzano oli specifici ad alta resistenza in esterno







Pavimenti in legno extra

Il parquet classico, elemento di arredo di indiscusso valore, ottimo per rifinire con stile, calore ed eleganza ogni spazio. Il pavimento in legno tradizionale offre numerosi vantaggi per chi decide di acquistarlo, grazie a proprietà e caratteristiche uniche e durevoli.

Caratteristiche del legno: questo tipo di soluzioni superano il passare del tempo e diventano corpo unico con l'ambiente nel quale vengono posti. Valorizzano e identificano il luogo, diventano motivo di apprezzamento durante la compravendita dell'immobile consentendo un valore alla transazione anche superiore alle aspettative.

Pavimenti in legno extra





• Legno extra

Riparabilità: si possono sostituire porzioni di pavimento (anche un listello), a volte con interventi molto localizzati

Ripristino: il parquet speciale, quando lo strato protettivo fosse generalmente deteriorato, può essere ripristinato mediante levigatura o spazzolatura e successivo ritrattamento. Il ripristino in uso abitativo può essere effettuato mediamente ogni 15-40 anni secondo il trattamento. In questo caso, dato il valore del pavimento, è richiesta una manodopera di alto livello

Stabilità dimensionale: la stabilità dimensionale del parquet speciale è buona, grazie alle imperfezioni legate alla manualità produttiva, che compensano egregiamente e ne valorizzano i movimenti.

Prezzi parquet speciale: il rapporto qualità/prezzo del parquet speciale è interessante, considerando il risultato finale fuori dai comuni parametri.

Pulizia parquet speciale: un panno morbido e umido, ad esempio una buona microfibra, e un prodotto detergente specifico sono sufficienti per pulire al meglio il parquet dalle macchie o dagli aloni. Le pulizie più frequenti si fanno mediante appositi panni mangiapolvere.

Manutenzione parquet speciale: oltre alla normale pulizia del pavimento è necessario utilizzare una tantum dei prodotti protettivi specifici per donare lucentezza e proteggere il pavimento dagli agenti ambientali.





Pavimenti vinilici

I pavimenti "Vinil4" e "Vinil5" sono pavimenti vinilici composti da sei diversi strati alternati di PVC, Poliuretano e fibra di vetro. Grazie alla combinazione di questi materiali molto resistenti e flessibili ma anche molto sottili, si ottengono delle superfici molto strutturate e stabili, con un'alta resistenza all'acqua, al calpestio e alle sterzate dei pneumatici nel caso di utilizzo in un garage. I pavimenti "Vinil4" e "Vinil5" offrono delle finiture che riprendono il legno o la pietra lasciando al vostro ambiente un aspetto totalmente naturale.

Pavimenti vinilici





• Vinil4

- Pavimento vinilico effetto legno spazzolato
- Resistente all'acqua, confortevole e facile da pulire
- Resistente all'umidità, adatto anche per bagno e cucina
- Idoneo per il riscaldamento a pavimento
- Installazione rapida ed economica
- Rispetta l'ambiente e soddisfa i rigidi requisiti europei

Spessore: 4 mm.

Calpestio: Commerciale medio



1. Spazzolato sv418
2. Spazzolato sv417
3. Spazzolato sv411
4. Spazzolato sv414
5. Spazzolato a registro sv415


Pavimenti vinilici

• Vinil5

- Pavimento vinilico effetto legno spazzolato
- Resistente all'acqua, confortevole e facile da pulire
- Resistente all'umidità, adatto anche per bagno e cucina
- Idoneo per il riscaldamento a pavimento
- Installazione rapida ed economica
- Rispetta l'ambiente e soddisfa i rigidi requisiti europei

Spessore: 5 mm.

Calpestio: Traffico elevato



1. Spazzolato sv509
2. Spazzolato sv506
3. Spazzolato a registro sv502
4. Spazzolato a registro sv520
5. Spazzolato sv501







Pavimenti in laminato

La caratteristica fondamentale dei nostri laminati è la finitura superficiale ad alta resistenza che rende il materiale perfetto per ambienti sottoposti a costante calpestio. Costituiti da strati multipli, realizzati mediante procedure all'avanguardia e sottoposti a severi controlli, i nostri prodotti sono dotati di un sistema brevettato che aumenta la loro praticità e ne migliora la bellezza.

L'assortimento comprende prodotti classificati AC3, AC4 e AC5 con svariate soluzioni ottiche delle superfici caratterizzate da eleganza e raffinatezza, che fanno della tendenza e dello stile la parola d'ordine di qualsiasi ambiente.

Pavimenti in laminato





• AC3

- Resistente all'acqua, confortevole e facile da pulire
- Resistente all'azione dei raggi UV ed all'ossidazione
- Antistatico
- Velocità e semplicità in posa in opera
- Possibilità di installarlo su un pavimento preesistente

Resistenza all'abrasione AC3 (EN 13329/00)

Calpestio: Domestico uso pesante

Commerciale uso moderato



1. Acero
2. Rovere Rustico
3. Rovere Country
4. Faggio Luisiana
5. Ciliegio Safari

Pavimenti in laminato

• AC4

- Resistente all'acqua, confortevole e facile da pulire
- Resistente all'azione dei raggi UV ed all'ossidazione
- Antistatico
- Velocità e semplicità in posa in opera
- Possibilità di installarlo su un pavimento preesistente

Resistenza all'abrasione AC4 (EN 13329/00)
Calpestio: Domestico uso pesante
Commerciale uso medio



1.



2.



3.



4.



5.



6.



7.

1. Rovere Arosa
2. Premium Acaci
3. Rovere Lugano
4. Rovere Grignon
5. Noce Lucca
6. Abete Silver
7. Rovere Engelberg



Pavimenti in laminato

• AC5

- Resistente all'acqua, confortevole e facile da pulire
- Resistente all'azione dei raggi UV ed all'ossidazione
- Antistatico
- Velocità e semplicità in posa in opera
- Possibilità di installarlo su un pavimento preesistente

Resistenza all'abrasione AC5 (EN 13329/00)

Calpestio: Domestico uso pesante
Commerciale uso pesante

1. Rovere
Bamwell
2. Wenge
Madagascar
3. Rovere
Barrique
4. Rovere
Ghiaccio
5. Rovere
Champagne







Posa





Per modello o geometria di posa si intende il disegno che nasce dall'accostamento dei singoli elementi che compongono una pavimentazione in legno. Il disegno dipende da molteplici fattori quali, per esempio: le dimensioni degli elementi in legno, l'uso di disegni sia di tipo geometrico che non geometrico e la fantasia degli accostamenti.

Tolda di Nave o Cassero Irregolare o a Correre

I singoli elementi, anche di differenti lunghezze, vengono disposti nel senso della loro lunghezza, in modo che le giunzioni di testa avvengano in posizioni del tutto irregolari. Per realizzare questa geometria di posa si può procedere collocando gli elementi paralleli alle pareti o in diagonale. Nel primo caso è preferibile che gli elementi siano disposti perpendicolarmente alla fonte principale di luce, allo scopo di ridurre la vista delle giunzioni di costa tra i singoli elementi. Prima di iniziare la posa è importante verificare eventuali fuori squadra delle pareti. Nel secondo caso gli elementi vengono posati generalmente inclinati di 45° o 30° rispetto alle pareti, partendo dalla porta di ingresso andando in direzione del punto di luce principale, o seguendo il camminamento dell'ambiente. A differenza della posa dritta, questa consente di nascondere eventuali pareti con evidenti fuori squadra.

Cassero regolare

Questo sistema di posa, molto usato in passato, si differenzia dal

precedente soltanto perché i singoli elementi vengono disposti nel senso della loro lunghezza, in modo che le giunzioni di testa avvengano nella stessa mezzeria o comunque in posizione costante rispetto a ciascun elemento costituente la fila precedente. A differenza del cassero irregolare, gli elementi lignei che compongono la geometria devono avere la stessa lunghezza.

Spina di pesce

I singoli elementi vengono disposti a 90° tra di loro, secondo file parallele e in modo che la testa di uno si unisca al fianco dell'altro.

Gli ambienti più adatti alla posa a spina di pesce sono principalmente quelli di grandi dimensioni, dal momento che questo tipo di geometria tende a ridurre visivamente le dimensioni della stanza. Realizzando questa posa inoltre si ha la piacevole sensazione di avere utilizzato legni di differenti tonalità e questo grazie al diverso angolo di impatto della luce con la pavimentazione.

Fascia e bindello

Si tratta della finitura della zona perimetrale della pavimentazione, formata da elementi di legno con geometria di posa variata (fascia) rispetto a quella predominante e da elementi di legno posti come raccordo (bindello) fra differenti geometrie di posa. Gli elementi lignei possono essere anche di diverse specie legnose per poter creare effetti particolari.

Spina ungherese

I singoli elementi hanno i due lati corti tagliati con inclinazione a 45° o 60° rispetto ai lati lunghi, ottenendo un parallelogramma e non un elemento a pianta rettangolare. Le modalità di posa sono equivalenti a quelle relative alla posa a spina di pesce. Tale geometria di posa è spesso chiamata "spina francese"

Posa a mosaico o a disegno

Gli elementi sono assemblati in modo da formare un quadrato che costituisce l'unità di posa. La posa a mosaico o a disegno non consente di nascondere eventuali fuori squadra delle pareti. Gli stessi quadri possono essere posati all'interno di un sistema con fascia e bindello. Il risultato è una pavimentazione fortemente decorativa che si adatta ad ambienti spaziosi e rappresentativi.

Una volta soddisfatte le condizioni relative al modello di posa che si intende eseguire, si può procedere con le specifiche operazioni di posa.







POSA MEDIANTE INCOLLAGGIO

Sul piano di posa viene steso, mediante spatola a denti triangolari, un adesivo idoneo, lavorandolo più volte con ampio movimento a semicerchio, in modo da promuovere un buon contatto tra l'adesivo stesso e il supporto e ottenere le cosiddette "righe spatolate" di adesivo.

L'altezza delle "righe" di adesivo deve essere proporzionata in funzione delle dimensioni degli elementi di parquet e delle condizioni del piano di posa, in modo da garantire un completo contatto degli elementi lignei con lo strato adesivo stesso. Il sottofondo deve essere verificato in corrispondenza alle norme vigenti.

POSA FLOTTANTE O FLUTTUANTE

Il parquet flottante è un'unica superficie di legno semplicemente appoggiata al piano di posa e viene realizzato con elementi muniti di incastro e generalmente di dimensioni rilevanti. Il parquet flottante deve sempre essere posto in opera su una barriera vapore e su uno strato di isolamento acustico, che può essere costituito da vari materiali quali ad esempio espansi, sughero pressato, pannelli in fibra di legno, geotessuti, caucciù, gomme e altro. In caso di impianto di riscaldamento a pavimento, lo strato isolante deve presentare bassa resistenza termica, per consentire il corretto irraggiamento di calore. Il sottofondo deve essere verificato in corrispondenza alle norme vigenti.

POSA MISTA FLOTTANTE-INCOLLATO

È un tipo di posa per la quale si usano speciali materassini preforati con piccole asole oblunghe. Dette asole vanno posizionate trasversalmente al senso di posa del parquet. Nelle asole andrà inserito uno speciale collante elastico che farà da "ponte" tra il sottofondo ed il parquet. I vantaggi di tale sistema sono costituiti da un buon isolamento termoacustico, una buona elasticità e non sono necessari i giunti di dilatazione normalmente utilizzati con la posa flottante. Il sottofondo deve essere verificato in corrispondenza alle norme vigenti.

POSA MEDIANTE CHIODATURA O AVVITATURA

Per la posa mediante chiodatura di norma vengono impiegati elementi massicci (comunemente detti listoni) con incastro perimetrale aventi spessore 20 o 22 mm. Il fissaggio avviene con chiodi da infiggere obliquamente a 45°, in genere in corrispondenza della parte superiore del maschio e fino a penetrare il supporto per almeno 20 mm. I chiodi non devono essere visibili in superficie salvo casi particolari o dove fosse richiesto. Se si desidera lasciare meno "gioco" ai listoni ottenendo un pavimento più silenzioso al calpestio (riduzione di scricchiolio), i listoni possono essere avvitati (viti fini al posto dei chiodi) o in alternativa avvitati dall'alto con successivo inserimento di tappi per nascondere la testa della vite. Il supporto per la posa mediante chiodatura o avvitaratura deve essere quindi idoneo per consentire tali operazioni. I principali tipi di supporto sono rappresentati da: - magatelli annegati nel massetto - tavolato di legno - travetti appoggiati o solidali al sottofondo.





Cura e manutenzione

Un pavimento di legno, unico nel suo genere, per vestire con naturalezza ed eleganza pavimenti per interni ed esterni. I nostri parquet artigianali nascono dalla concezione che il legno è un materiale naturale ed ecologico in grado di rendere elegante qualsiasi ambiente. I trattamenti valorizzano ogni caratteristica del legno rendendolo unico ed inimitabile. Spaccature e nodi vengono stuccati al fine di rendere visibile anche il minimo difetto, le superfici vengono infine impregnate con oli, patine e cere allo scopo di farli assumere tonalità e cromie inimitabili.



MANUTENZIONE ORDINARIA

Per mantenere in buono stato la pavimentazione è consigliabile: – prevedere all'ingresso dell'abitazione uno zerbino da mantenere pulito. – rimuovere la polvere periodicamente mediante scopa e panno mangiapolvere (o aspirapolvere) – pulire abitualmente il pavimento per migliorarne l'igiene con un panno ben strizzato, preventivamente inumidito con acqua e detergente per pavimenti in legno – trattare il pavimento periodicamente (ogni 12-24 mesi circa) con specifici prodotti di manutenzione allo scopo di mantenere il pavimento sempre protetto e facilitarne le operazioni di pulizia.

MANUTENZIONE STRAORDINARIA

Dopo anni di esercizio, la pavimentazione di legno può presentarsi usurata o danneggiata. A differenza degli altri tipi di pavimentazione, la pavimentazione in legno può essere completamente rinnovata mediante: – spazzolatura, lavaggio profondo e nuova oliatura o ceratura se originariamente oliato o cerato – eventuale sostituzione di elementi particolarmente danneggiati – nuova levigatura, con carteggiatura, oliatura e ripristino del trattamento di verniciatura o ceratura.







Specifiche tecniche

Specifiche tecniche



• SV410

Misure mm.:

larghezza 150
spessore 4
lunghezza 1221

Essenza:
spazzolato



• SV411

Misure mm.:

larghezza 150
spessore 4
lunghezza 1221

Essenza:
spazzolato



• SV412

Misure mm.:

larghezza 150
spessore 4
lunghezza 1221

Essenza:
spazzolato



• SV413

Misure mm.:

larghezza 150
spessore 4
lunghezza 1221

Essenza:
spazzolato



• SV414

Misure mm.:

larghezza 150
spessore 4
lunghezza 1221

Essenza:
spazzolato



• SV415

Misure mm.:

larghezza 150
spessore 4
lunghezza 1221

Essenza:
spazzolato a
registro




• SV416

Misure mm.:

larghezza 150
spessore 4
lunghezza 1221

Essenza:
spazzolato



• SV417

Misure mm.:

larghezza 150
spessore 4
lunghezza 1221

Essenza:
spazzolato



• SV418

Misure mm.:

larghezza 150
spessore 4
lunghezza 1221

Essenza:
spazzolato



• SV419

Misure mm.:

larghezza 150
spessore 4
lunghezza 1221

Essenza:
spazzolato

Specifiche tecniche



VINIL5

• SV501

Misure mm.:

larghezza 150
spessore 5
lunghezza 1221

Essenza:

spazzolato



VINIL5

• SV502

Misure mm.:

larghezza 150
spessore 5
lunghezza 1221

Essenza:

spazzolato a
registro



VINIL5

• SV503

Misure mm.:

larghezza 150
spessore 5
lunghezza 1221

Essenza:

spazzolato



VINIL5

• SV504

Misure mm.:

larghezza 150
spessore 5
lunghezza 1221

Essenza:

spazzolato a
registro



VINIL5

• SV505

Misure mm.:

larghezza 150
spessore 5
lunghezza 1221

Essenza:

spazzolato



VINIL5


• SV506

Misure mm.:

larghezza 150
spessore 5
lunghezza 1221

Essenza:

spazzolato



VINIL5

• SV507

Misure mm.:

larghezza 150
spessore 5
lunghezza 1221

Essenza:

spazzolato



VINIL5

• SV508

Misure mm.:

larghezza 150
spessore 5
lunghezza 1221

Essenza:

spazzolato



VINIL5

• SV509

Misure mm.:

larghezza 150
spessore 5
lunghezza 1221

Essenza:

spazzolato



VINIL5

• SV520

Misure mm.:

larghezza 150
spessore 5
lunghezza 1221

Essenza:

spazzolato a
registro

Specifiche tecniche



AC3

• D654PR	
Misure mm.:	
larghezza	193
spessore	7
lunghezza	1380
pz. pacco	9
Essenza:	
Acerò	



AC3

• D1363PR	
Misure mm.:	
larghezza	193
spessore	7
lunghezza	1380
pz. pacco	9
Essenza:	
Ciliegio Safari	



AC3

• D1404PR	
Misure mm.:	
larghezza	193
spessore	7
lunghezza	1380
pz. pacco	9
Essenza:	
Faggio Louisiana	



AC3

• D2745PR	
Misure mm.:	
larghezza	193
spessore	7
lunghezza	1380
pz. pacco	9
Essenza:	
Rovere Blanco	



AC3

• D1491PR	
Misure mm.:	
larghezza	193
spessore	7
lunghezza	1380
pz. pacco	9
Essenza:	
Rovere Country	



AC3

• D479PR	
Misure mm.:	
larghezza	193
spessore	7
lunghezza	1380
pz. pacco	9
Essenza:	
Rovere Rustico	



AC4

• D2708WG	
Misure mm.:	
larghezza	193
spessore	8
lunghezza	1380
pz. pacco	8
Essenza:	
Butternut	



AC4

• D2280WG	
Misure mm.:	
larghezza	193
spessore	8
lunghezza	1380
pz. pacco	8
Essenza:	
Doussie	



AC4

• D1245WG	
Misure mm.:	
larghezza	193
spessore	8
lunghezza	1380
pz. pacco	8
Essenza:	
Noce Lucca	



AC4

• D2281WG	
Misure mm.:	
larghezza	193
spessore	8
lunghezza	1380
pz. pacco	8
Essenza:	
Original Merbau	

Specifiche tecniche



AC4 • **D2307WG**

Misure mm.:
 larghezza 193
 spessore 8
 lunghezza 1380

pz. pacco 8
Essenza:
 Pino Boathouse



AC4 • **D467WG**

Misure mm.:
 larghezza 193
 spessore 8
 lunghezza 1380

pz. pacco 8
Essenza:
 Rovere Amarone



AC4 • **D701WG**

Misure mm.:
 larghezza 193
 spessore 8
 lunghezza 1380

pz. pacco 8
Essenza:
 Rovere diamante



AC4 • **D2834WG**

Misure mm.:
 larghezza 193
 spessore 8
 lunghezza 1380

pz. pacco 8
Essenza:
 Rovere Woodham



AC4 • **D2420WG**

Misure mm.:
 larghezza 193
 spessore 8
 lunghezza 1380

pz. pacco 8
Essenza:
 Wenge Tropical



AC4 • **D3045BD**

Misure mm.:
 larghezza 193
 spessore 8
 lunghezza 1380

pz. pacco 8
Essenza:
 Abete Silver



AC4 • **K101BD**

Misure mm.:
 larghezza 193
 spessore 8
 lunghezza 1380

pz. pacco 8
Essenza:
 Bianco Pearl



AC4 • **D2573BD**

Misure mm.:
 larghezza 193
 spessore 8
 lunghezza 1380

pz. pacco 8
Essenza:
 Rigoletto Beige



AC4 • **D8021BD**

Misure mm.:
 larghezza 193
 spessore 8
 lunghezza 1380

pz. pacco 8
Essenza:
 Rigoletto Nero



AC4 • **D8305BD**

Misure mm.:
 larghezza 193
 spessore 8
 lunghezza 1380

pz. pacco 8
Essenza:
 Rovere Select

Specifiche tecniche



AC4 • **N4195V4**

Misure mm.:
larghezza 193
spessore 8
lunghezza 1380

pz. pacco 8
Essenza:
Premium Acacia.....



AC4 • **N3040V4**

Misure mm.:
larghezza 193
spessore 8
lunghezza 1380

pz. pacco 8
Essenza:
Rovere Grinon.....



AC4 • **N3180V4**

Misure mm.:
larghezza 193
spessore 8
lunghezza 1380

pz. pacco 8
Essenza:
Rovere Lugano.....



AC4 • **N8014V4**

Misure mm.:
larghezza 193
spessore 8
lunghezza 1380

pz. pacco 8
Essenza:
Rovere New York.....



AC4 • **N3044V4**

Misure mm.:
larghezza 193
spessore 8
lunghezza 1380

pz. pacco 8
Essenza:
Rovere Rift.....



AC4 • **N8011V4**

Misure mm.:
larghezza 193
spessore 8
lunghezza 1380

pz. pacco 8
Essenza:
Rovere Strasburgo.....



AC4 • **N8012V4**

Misure mm.:
larghezza 193
spessore 8
lunghezza 1380

pz. pacco 8
Essenza:
Rovere Tokyo.....



AC4 • **D3030CP**

Misure mm.:
larghezza 193
spessore 8
lunghezza 1380

pz. pacco 8
Essenza:
Rovere Arosa.....



AC4 • **D3035CP**

Misure mm.:
larghezza 193
spessore 8
lunghezza 1380

pz. pacco 8
Essenza:
Rovere Davos.....



AC4 • **D3034CP**

Misure mm.:
larghezza 193
spessore 8
lunghezza 1380

pz. pacco 8
Essenza:
Rovere Engelberg.....

Specifiche tecniche



AC4	• D2025CP
Misure mm.:	
larghezza	193
spessore	8
lunghezza	1380
pz. pacco	8
Essenza:	
Rovere Leysin	



AC4	• D3032CP
Misure mm.:	
larghezza	193
spessore	8
lunghezza	1380
pz. pacco	8
Essenza:	
Rovere Verbier	



AC4	• D3033CP
Misure mm.:	
larghezza	193
spessore	8
lunghezza	1380
pz. pacco	8
Essenza:	
Rovere Zermatt	



AC5	• D2235ER
Misure mm.:	
larghezza	188
spessore	12
lunghezza	1845
pz. pacco	4
Essenza:	
Rovere Barnwell	



AC5	• D2462ER
Misure mm.:	
larghezza	188
spessore	12
lunghezza	1845
pz. pacco	4
Essenza:	
Rovere Barrique	



AC5	• D2933ER
Misure mm.:	
larghezza	188
spessore	12
lunghezza	1845
pz. pacco	4
Essenza:	
Rovere Champagne	



AC5	• D2800CP
Misure mm.:	
larghezza	188
spessore	12
lunghezza	1845
pz. pacco	4
Essenza:	
Rovere Ghiacciaio	



AC5	• D2938ER
Misure mm.:	
larghezza	188
spessore	12
lunghezza	1845
pz. pacco	4
Essenza:	
Rovere Ice	



AC5	• D2412WG
Misure mm.:	
larghezza	188
spessore	12
lunghezza	1845
pz. pacco	4
Essenza:	
Wenge Madagascar	

Specifiche tecniche



• IA157V

Misure mm.:

larghezza	135
	165
	192
spessore	15,5
lunghezza	1000
	2200

Essenza:

ACERO americano
prima prelevigato ver-
niciato trasparente



• IC150G

Misure mm.:

larghezza	140
	185
spessore	16
lunghezza	1000
	2400

Essenza:

CASTAGNO nodino
spazzolato grezzo



• IC151V

Misure mm.:

larghezza	140
	185
spessore	16
lunghezza	1000
	2400

Essenza:

CASTAGNO nodino
spazzolato vernicia-
to trasparente



• ID154V

Misure mm.:

larghezza	135
	165
	192
spessore	15
lunghezza	1000
	2200

Essenza:

DOUSSIE' prima
spazzolato vernicia-
to trasparente



• II160V

Misure mm.:

larghezza	135
	165
	192
spessore	15,5
lunghezza	1900
	2200

Essenza:

IROKO prima spaz-
zolato verniciato
trasparente



• IL143V

Misure mm.:

larghezza	190
spessore	15
lunghezza	1900

Essenza:

LARICE nature
antica dimora
spazzolato
verniciato



• IL142V

Misure mm.:

larghezza	190
spessore	15
lunghezza	1900

Essenza:

LARICE nature
decapè bianco
spazzolato
verniciato



• IL1360

Misure mm.:

larghezza	190
spessore	15
lunghezza	1900

Essenza:

LARICE nature
spazzolato anticato
oliato bianco



• IL140V

Misure mm.:

larghezza	190
spessore	15
lunghezza	1900

Essenza:

LARICE nature
spazzolato anticato
verniciato



• IL138V

Misure mm.:

larghezza	190
spessore	15
lunghezza	1900

Essenza:

LARICE nature
spazzolato bianco
neve verniciato

Specifiche tecniche



• IL139V

Misure mm.:

larghezza 190
spessore 15
lunghezza 1900

Essenza:

LARICE nature
spazzolato effetto
grezzo verniciato



• IL137G

Misure mm.:

larghezza 190
spessore 15
lunghezza 1900

Essenza:

LARICE nature
spazzolato grezzo



• IL144O

Misure mm.:

larghezza 190
spessore 15
lunghezza 1900

Essenza:

LARICE nature
spazzolato oliato
bianco



• IL145O

Misure mm.:

larghezza 190
spessore 15
lunghezza 1900

Essenza:

LARICE nature
spazzolato oliato
trasparente



• IL148V

Misure mm.:

larghezza 190
spessore 15
lunghezza 1900

Essenza:

LARICE nature
spazzolato
sbiancato verniciato



• IL132V

Misure mm.:

larghezza 190
spessore 15
lunghezza 1900

Essenza:

LARICE nature
spazzolato terra
antica verniciato



• IL149V

Misure mm.:

larghezza 190
spessore 15
lunghezza 1900

Essenza:

LARICE nature
spazzolato
verniciato
trasparente



• IL147O

Misure mm.:

larghezza 190
spessore 15
lunghezza 1900

Essenza:

LARICE vissuto
spazzolato
invecchiato oliato



• IL134O

Misure mm.:

larghezza 190
spessore 15
lunghezza 1900

Essenza:

LARICE vissuto
spazzolato oliato
bianco



• IL135O

Misure mm.:

larghezza 190
spessore 15
lunghezza 1900

Essenza:

LARICE vissuto
spazzolato oliato
trasparente

Specifiche tecniche



• IN153V

Misure mm.:

larghezza	135
.....	165
.....	192
spessore	15
lunghezza	1000
.....	2200

Essenza:

NOCE nazionale prima spazzolato verniciato trasparente



• IO158G

Misure mm.:

larghezza	190
spessore	15
lunghezza	1900

Essenza:

OLMO prima americano spazzolato grezzo



• IR116V

Misure mm.:

larghezza	140
.....	160
.....	180
spessore	15
lunghezza	1000
.....	2200

Essenza:

ROVERE casale spazzolato miele antico verniciato



• IR105V

Misure mm.:

larghezza	140
.....	160
.....	180
spessore	15
lunghezza	1000
.....	2200

Essenza:

ROVERE prima bianco neve verniciato



• IR121V

Misure mm.:

larghezza	140
.....	160
.....	180
spessore	15
lunghezza	1000
.....	2200

Essenza:

ROVERE prima cannaregio piallato verniciato e cerato



• IR122V

Misure mm.:

larghezza	140
.....	160
.....	180
spessore	15
lunghezza	1000
.....	2200

Essenza:

ROVERE prima nero grafite spazzolato verniciato



• IR127V

Misure mm.:

larghezza	140
.....	160
.....	180
spessore	15
lunghezza	1000
.....	2200

Essenza:

ROVERE prima quarzo spazzolato verniciato



• IR104V

Misure mm.:

larghezza	140
.....	160
.....	180
spessore	15
lunghezza	1000
.....	2200

Essenza:

ROVERE prima spazzolato decapè bianco verniciato



• IR102V

Misure mm.:

larghezza	140
.....	160
.....	180
spessore	15
lunghezza	1000
.....	2200

Essenza:

ROVERE prima spazzolato lavagna verniciato



• IR120V

Misure mm.:

larghezza	140
.....	160
.....	180
spessore	15
lunghezza	1000
.....	2200

Essenza:

ROVERE prima spazzolato tinto wengè verniciato

Specifiche tecniche



2 STRATI

• IRI23V

Misure mm.:

larghezza	140
.....	160
.....	180
spessore	15
lunghezza	1000
.....	2200

Essenza:

ROVERE rustico
bianco alpino spaz-
zolato verniciato



2 STRATI

• IW161V

Misure mm.:

larghezza	135
.....	165
.....	192
spessore	15
lunghezza	1000
.....	2200

Essenza:

WENGE' prima
spazzolato vernicia-
to trasparente



2 STRATI

• IRI13V

Misure mm.:

larghezza	140
.....	160
.....	180
spessore	15
lunghezza	1000
.....	2200

Essenza:

ROVERE rustico
spazzolato verniciato
trasp. stuccato nero



3 STRATI

• BORGHI - AV

Misure mm.:

larghezza	148
.....	189
.....	220
spessore	15
lunghezza	1860

Essenza:

ROVERE
leggermente
bisellato spazzolato
e verniciato avorio



3 STRATI

• BORGHI - B50

Misure mm.:

larghezza	148
.....	189
.....	220
spessore	15
lunghezza	1860

Essenza:

ROVERE leggermen-
te bisellato spaz-
zolato e verniciato
bianco 50G



3 STRATI

• BORGHI - CE

Misure mm.:

larghezza	148
.....	189
.....	220
spessore	15
lunghezza	1860

Essenza:

ROVERE leggermen-
te bisellato spaz-
zolato e verniciato
cemento



3 STRATI

• BORGHI - CO

Misure mm.:

larghezza	148
.....	189
.....	220
spessore	15
lunghezza	1860

Essenza:

ROVERE
leggermente
bisellato spazzolato
e verniciato coffee



3 STRATI

• BORGHI - ST

Misure mm.:

larghezza	148
.....	189
.....	220
spessore	15
lunghezza	1860

Essenza:

ROVERE
leggermente
bisellato spazzolato
e verniciato stone



3 STRATI

• NAIF - BC

Misure mm.:

larghezza	da 120
.....	a 200
spessore	15/5
lunghezza	da 1400

Essenza:

NAIF 15 leggermente
bisellato, bottato
verniciato caffee



3 STRATI

• NAIF - PAMC

Misure mm.:

larghezza	da 120
.....	a 200
spessore	15/5
lunghezza	da 1400
.....	a 2400

Essenza:

NAIF 15 leggermente
bisellato, piillato
antique morciato
verniciato+cera

Specifiche tecniche



• PL72 - DG

Misure mm.:

larghezza 148
spessore 14/3
lunghezza 1860

Essenza:

ROVERE DARK
GREY leggermente
spazzolato
verniciato opaco



• PL72 - M

Misure mm.:

larghezza 148
spessore 14/3
lunghezza 1860

Essenza:

ROVERE MATERA 3
strati leggermente
spazzolato
verniciato opaco



• PL72 - N

Misure mm.:

larghezza 148
spessore 14/3
lunghezza 1860

Essenza:

ROVERE NOCE 3
strati leggermente
spazzolato
verniciato opaco



• PL72 - W

Misure mm.:

larghezza 148
spessore 14/3
lunghezza 1860

Essenza:

ROVERE WHITE 3
strati leggermente
spazzolato
verniciato opaco



• RC5

Essenza:

0.29 old style rustic
natur oil, ROVERE
1-strip, smussatura
fatta a mano, oliato
CREATIVE



• RC13

Essenza:

0.37 old style
rustic extra white
oil, ROVERE 1-strip,
smussatura fatta a
mano, oliato
CREATIVE



• RC11

Essenza:

0.43 oak gold,
ROVERE 1-strip,
brillantinato,
oliato
CREATIVE



• RC12

Essenza:

0.46 oak silver,
ROVERE 1-strip,
brillantinato, oliato
CREATIVE



• RC31

Essenza:

0.48 freeze white
3-strip, ROVERE
3-strip, laccato,
oliato - CREATIVE



• RC19

Essenza:

0.50 amo freeze
white 3-strip,
ROVERE 3-strip,
lavato con
ammoniaca, laccato,
oliato - CREATIVE

Specifiche tecniche



3 STRATI

• RC6

Essenza:
0,58 amo oak 1-strip
white oil, ROVERE
1-strip, oliato bianco
CREATIVE



3 STRATI

• RC15

Essenza:
1-strip board,
NOCE AMERICANO
COUNTRY,
verniciato all'acqua
BASIC



3 STRATI

• RC14

Essenza:
1-strip board,
ROVERE COUNTRY,
verniciato all'acqua
BASIC



3 STRATI

• RC35

Essenza:
3-strip board,
ROVERE CASTLE,
verniciato all'acqua
BASIC



3 STRATI

• RC17

Essenza:
Extreme ANTIQUE
BISHOP, oliato U/V
EXTREME



3 STRATI

• RC10

Essenza:
Extreme ICE AGE,
oliato U/V
EXTREME



3 STRATI

• RC9

Essenza:
Extreme MIDDLE
AGES, oliato U/V
EXTREME



3 STRATI

• RC8

Essenza:
Extreme STONE
AGE, oliato U/V
EXTREME



3 STRATI

• RC33

Essenza:
MERBAU
COLLECTION,
verniciato all'acqua
EXOTICS



3 STRATI

• RC21

Essenza:
PANGA-PANGA
COLLECTION,
verniciato all'acqua
EXOTICS

Specifiche tecniche



3 STRATI

• RC28

Essenza:
Rochade JATOBA
verniciato all'acqua
ROCHADE



3 STRATI

• RC22

Essenza:
Rochade
PANGA-PANGA
verniciato all'acqua
ROCHADE



3 STRATI

• RC20

Essenza:
Rochade SAPELLI
verniciato all'acqua
ROCHADE



MASSELLO

• 462258 a

Misure mm.:
spessore 10
..... 15
..... 20
..... 30

Essenza:
Larice RUSTICO



MASSELLO

• PAVM001

Misure mm.:
spessore 10
..... 15
..... 20
..... 30

Essenza:
Larice Sib.
Pavi. NATUR
levigata, naturale



MASSELLO

• 468264

Misure mm.:
spessore 10
..... 15
..... 20
..... 30

Essenza:
Merbau SELECT



MASSELLO

• 468254

Misure mm.:
spessore 10
..... 15
..... 20
..... 30

Essenza:
ACACIA
EVAPORATA



MASSELLO

• 465253

Misure mm.:
spessore 10
..... 15
..... 20
..... 30

Essenza:
CASTAGNO
PRIMA/SECONDA

Specifiche tecniche



MASSELLO

• 468294	
Misure mm.:	
spessore	10
	15
	20
	30
Essenza:	
CILIEGIO	
EVAPORATO	



MASSELLO

• 467284	
Misure mm.:	
spessore	10
	15
	20
	30
Essenza:	
FRASSINO BIANCO	



MASSELLO

• 464254	
Misure mm.:	
spessore	10
	15
	20
	30
Essenza:	
NOCE PRIMA	



MASSELLO

• 465183	
Misure mm.:	
spessore	10
	15
	20
	30
Essenza:	
PERO	



MASSELLO

• 465213	
Misure mm.:	
spessore	10
	15
	20
	30
Essenza:	
ROVERE PRIMA	



MASSELLO

• 465283	
Misure mm.:	
spessore	10
	15
	20
	30
Essenza:	
ROVERE RUSTICO	



MASSELLO

• 463253 a	
Misure mm.:	
spessore	10
	15
	20
	30
Essenza:	
Pino INDUSTRIALE	



MASSELLO

• 463151 a	
Misure mm.:	
spessore	10
	15
	20
	30
Essenza:	
Pino NATUR	



MASSELLO

• 468274 a	
Misure mm.:	
spessore	10
	15
	20
	30
Essenza:	
Wenge SELECT	



MASSELLO

• 468276 a	
Misure mm.:	
spessore	10
	15
	20
	30
Essenza:	
Zebrano SELECT	

Specifiche tecniche



DECKING

• PEDK6

Misure mm.:
lunghezze miste
spessore 20
25
30

Essenza:
Decking da esterno
in FRASSINO
TERMOTRATTATO



DECKING

• PEDK3

Misure mm.:
lunghezze miste
spessore 20
25
30

Essenza:
Decking da esterno
in IPE'



DECKING

• PEDK2

Misure mm.:
lunghezze miste
spessore 20
25
30

Essenza:
Decking da esterno
in IROKO



DECKING

• PEDK5

Misure mm.:
lunghezze miste
spessore 20
25
30

Essenza:
Decking da esterno
in TEAK



DECKING

• PEDK7

Misure mm.:
lunghezze miste
spessore 20
25
30

Essenza:
Decking da esterno
in ACACIA



DECKING

• PEDK8

Misure mm.:
lunghezze miste
spessore 20
25
30

Essenza:
Decking da esterno
in LARICE







TRATTAMENTI PER PARQUET

PARQUET VERNICIATO

Il parquet verniciato all'acqua possiede un film superficiale protettivo elastico ad alta resistenza. Ha la caratteristica di proteggere il pavimento dalle sollecitazioni meccaniche e chimiche. Le vernici sono classificate in Superopache, Opache, Semilucide o satinare, Lucide o Extra-lucide: la riflettanza viene misurata in Gloss.

PARQUET OLIATO

Gli oli protettivi per parquet sono normalmente di tipo essiccativo e costituiti da miscele di oli, resine e cere. La peculiarità del sistema a oliatura è costituita dalla estrema naturalezza, grande resistenza meccanica (si notano meno i segni di usura), rispetto dell'ecologia e dell'ambiente (bassissime emissioni), buona protezione e grande facilità di ripristino.

PARQUET CERATO

Le cere sono normalmente realizzate in pasta dalla caratteristica viscosità, oppure liquide. Le prime vengono solitamente utilizzate per il trattamento iniziale, le seconde per la manutenzione. L'aspetto estetico della cera è di estrema naturalezza come per i pavimenti antichi, non fanno film come nel caso del trattamento verniciato.

PARQUET TRATTATO CON NANOTECNOLOGIE

Il trattamento protettivo della superficie con nanotecnologia ha una naturalezza senza eguali. Il legno sembra che non abbia subito alcun tipo di trattamento, pur mantenendo ad esempio una ottima protezione agli spruzzi d'acqua, dove le gocce rimbalzano e scorrono in superficie. Poiché le nanotecnologie non sono molto legate al materiale e non impregnano in profondità, è necessaria una applicazione frequente del prodotto in funzione di usura e frequenza dei lavaggi.

PARQUET DECAPATO

La decapatura è una tecnica che genera sul legno delle venature di colore bianco su un fondo di colore più scuro. Si esegue solitamente sul rovere o su legni fiammati e questo, unito al tipo speciale di trattamento, rende il parquet rovere decapato un materiale più pregiato rispetto alla norma

PARQUET COLORATO

Possono essere considerati parte della categoria parquet tinti tutte le tipologie di parquet alle quali viene applicata una verniciatura o finitura che personalizza il colore naturale del legno. I pavimenti di legno possono essere trattati facilmente e in tempi brevi e quindi si può ottenere un parquet colorato più adatto all'ambiente circostante.

Parquet sbiancato: si definisce parquet sbiancato il parquet naturale al quale viene applicata una tinta bianca. La colorazione e le tonalità del bianco variano in base alla densità alla quantità e qualità di trattamento utilizzato. È un parquet chiaro e quindi necessita di qualche accorgimento maggiore una volta posato nel luogo di destinazione. Il parquet rovere sbiancato è utilizzato soprattutto per i pavimenti all'interno delle abitazioni.

PARQUET SPAZZOLATO

La spazzolatura è un trattamento che serve a rifinire la superficie del pavimento di legno con l'ausilio di apposite spazzole rotatorie. La tecnica permette di ottenere un pavimento più ruvido al tatto perché, l'attività delle spazzole mette in rilievo le venature del legno. Il parquet in rovere spazzolato possiede una buona resistenza all'usura e alla compressione in quanto viene rimossa la parte più tenera del legno. È consigliato per gli ambienti in cui è indicato un parquet rustico o robusto.

PARQUET PIANO SEGA

Il piano sega è un trattamento meccanico solitamente perpendicolare alla fibra del legno, costituito da una rigatura ottenuta mediante una sega a nastro. Se il legno viene pigmentato il trattamento piano sega viene enfatizzato.

PARQUET DESTRUTTURATO

La superficie del legno viene sottoposta a sollecitazioni meccaniche in più direzioni. Il risultato è simile ad una tela perché la materia legno, pur mostrando in trasparenza la sua vera natura, sembra composta da tanti microelementi





PARQUET PIALATO

La piallatura può essere eseguita a mano o a macchina, ottenendo risultati diversi. La piallatura a mano è spesso riconoscibile per la maggiore casualità delle piallature e per la presenza dei fermi-pialla. La piallatura meccanica può essere longitudinale alla fibra del legno o perpendicolare, normalmente la piallatura meccanica ha un effetto più regolare.

PARQUET TERMOTRATTATO

Il legno viene effettivamente "cotto", cioè trattato a temperature che vanno da 190°C in su, trasformandone la materia. Il legno cambia quindi le sue caratteristiche: è più scuro con varie sfumature, più stabile dimensionalmente, leggermente più fragile ma più resistente alla compressione.

Il legno termotrattato si considera tale quando il termotrattamento viene eseguito in tutto lo spessore del legno nobile. In caso di graffi, se confrontato con il parquet colorato, il colore del graffio non si nota.

PARQUET EVAPORATO

Il trattamento di evaporazione è costituito da getti di vapore immessi in essiccatoio durante l'essiccazione del legno stesso. Avviene una reazione chimica proporzionale al contenuto di tannino del legno, che dona allo stesso una caratteristica tonalità più calda e gradevole.

Il legno evaporato si considera tale quando l'evaporazione viene eseguita in tutto lo spessore del legno nobile. In caso di graffi, se confrontato con il parquet colorato, il colore sotto il graffio non si nota.

PARQUET AFFUMICATO, FUMÉ o SCALDATO con PIASTRE

Il parquet affumicato, fumé o scaldato con piastre può essere trattato con tecniche di evaporazione o termotrattamento sopraindicate, anche in combinazione. Il trattamento superficiale con piastre presenta invece degli effetti di bruciatura irregolare dovute al contatto ripetuto di superfici metalliche molto calde.

Nota: talvolta viene indicato commercialmente come Parquet Fumé o Parquet Affumicato un trattamento con vapori di ammoniaca. Detto trattamento, oltre a presentare evidenti stonalizzazioni tra le tavole, non rispetta i basilari criteri di ecosostenibilità.

PARQUET INVECCHIATO MANUALMENTE o ANTICATO

A differenza dei precedenti, il parquet anticato assume una colorazione e un aspetto particolarmente irregolare. Il paviamento in legno antico non va confuso con quello ottenuto tramite il trattamento di anticatura. L'effetto "anticato" viene effettuato mediante rulli con sporgenze irregolari, vari trattamenti meccanici e/o trattamenti con reagenti chimici. Il parquet rovere anticato è tra i più richiesti e si presta per gli ambienti che devono apparire eleganti con un tocco retrò.

Nota: diversi tipi di trattamento possono essere combinati tra di loro, ad esempio "piallato a mano, decapato e trattato ad impregnazione"





Servizi



Consulenza nella scelta di materiali e finiture

Siamo molto attenti alle esigenze dei nostri clienti, la nostra filosofia è quella di progettare e consigliare in maniera professionale.



Trasporto

Consegniamo la merce acquistata direttamente a casa vostra od ovunque ne abbiate bisogno.



Marchiature CE-PEFC

I nostri prodotti sono certificati CE e PEFC, per garantirvi sempre qualità, sicurezza e rispetto per l'ambiente.



Assistenza in cantiere

I nostri tecnici potranno appoggiarvi nella scelta della tipologia della costruzione, nel rilievo di misure in cantiere e mediante gli specifici software potremmo fornirvi dimensionamenti e immagini fotorealistiche.



Assistenza post-vendita

La nostra filosofia è quella di stare vicino ai nostri clienti sia prima che dopo la vendita, il nostro servizio di assistenza è sempre attivo per qualsiasi situazione si venga a creare.



Sopralluoghi gratuiti

I nostri clienti sono la parte fondamentale per la nostra azienda, per questo i sopralluoghi che facciamo prevedono preventivi gratuiti.




Piallatura

Grazie al nostro servizio di piallatura trasformiamo le vostre superfici in legno da grezze a levigate, pronte per le successive lavorazioni.



Antichizzazioni

Trasformiamo il legno nuovo regalandogli un aspetto antico e vissuto, in modo che si adatti alla perfezione anche in caso di inserimenti in contesti d'epoca.



Trattamenti

Eseguiamo trattamenti di impregnatura, oliatura e verniciatura sui diversi tipi di legno, secondo le vostre esigenze.



GIUSIANO
P A R Q U E T

GIUSIANO LEGNAMI s.r.l.

Via Villafranca, 28
10061 Cavour (TO)
Tel +39 0121 600818
Fax +39 0121 609546
gusiano@gusiano.it

Sede legale:
via Bellini, 0
10121 Torino (TO)

www.gusianoparquets.com

